













## VÝPIS HMOT A PRVKŮ

	EPS GREYWALL BACHL EXTRAPOR 70F FÁSÁDNÍ		TENKOVRSŤVÁ SÁDROVÁ OMÍTKA
	CLT PANEL STORA ENSO tl. 90 mm		KOMPAKTNÍ DESKA
	PUR DESKA BACHL		LAKOVANÝ VENKOVNÍ FeZn PARAPET HLINÍKOVÝ PROFIL
	KOMPPONENTNÍ MONTÁŽNÍ PĚNA 1K		ZASKLÍVACÍ TMEL
	TENKOVRSŤVÁ SILIKÁTOVÁ OMÍTKA (+ PENETRACE)		KOMPOZITNÍ RÁM
	STAVEBNÍ LEPIDLO FLEKKLEBER		PAROTĚSNÁ / PAROPROPUSTNÁ OKENNÍ PÁSKA