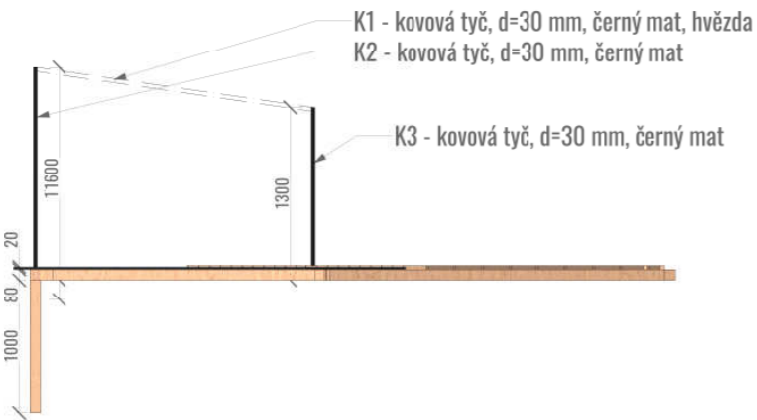
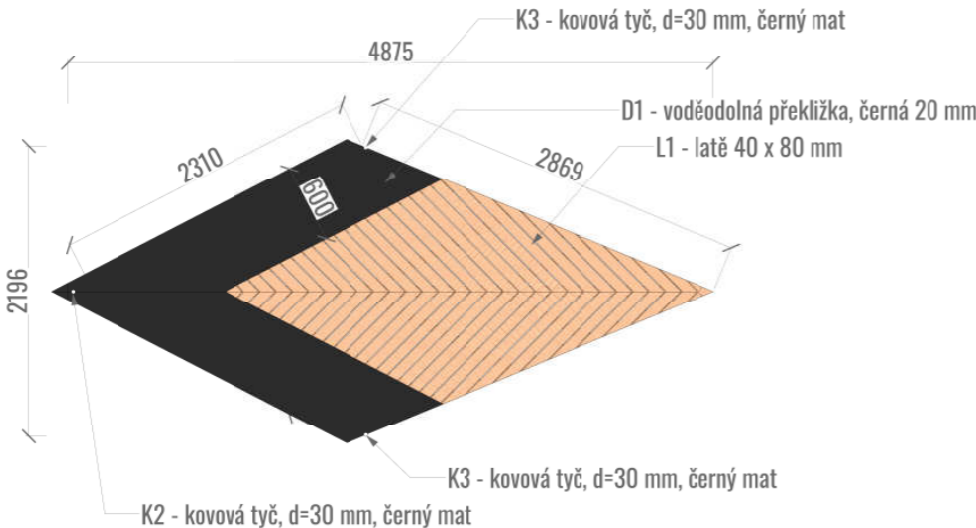
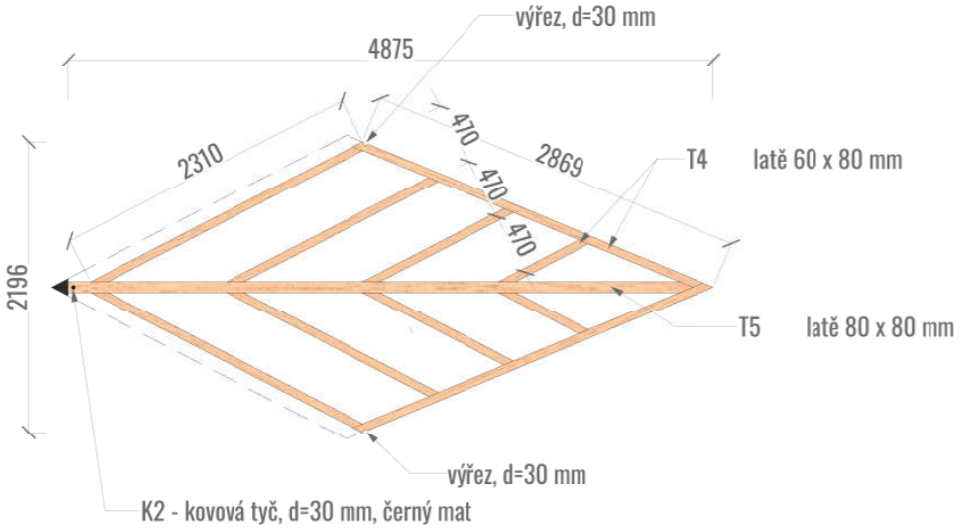
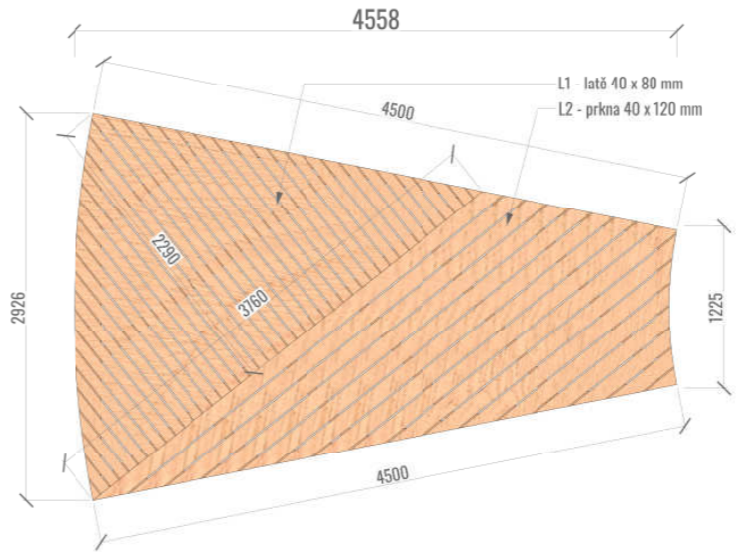
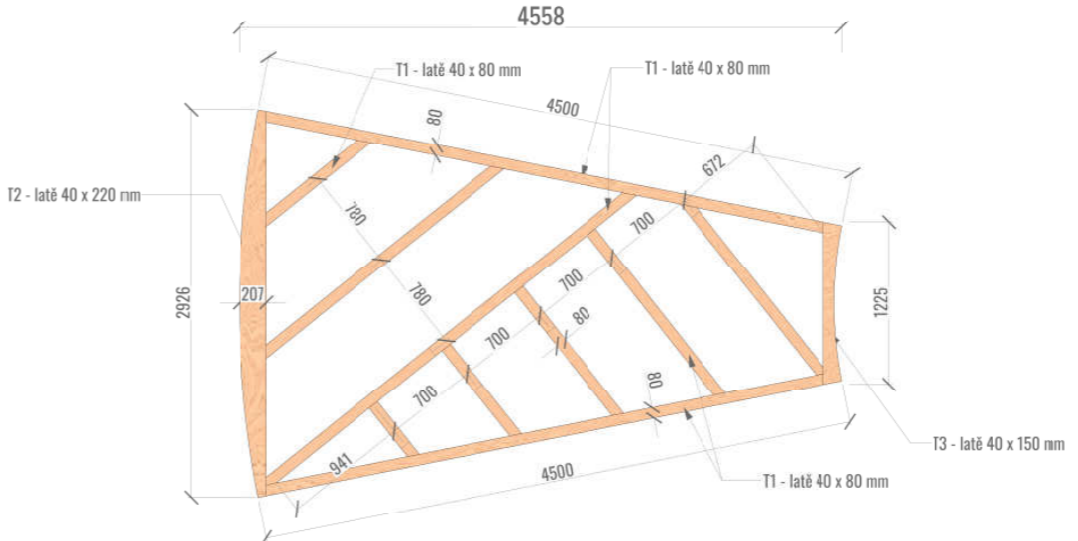


SKÁCELOVA KAŠNA

DÍL A (STŮL) - KONSTRUKCE



DÍL B (PODLAHA) - KONSTRUKCE



DÍL B (PODLAHA) - LEGENDA PRVKŮ

L1	latě 40 x 80 mm	75 m	x 16 DÍLŮ
L2	prkna 40 x 120 mm	45 m	1200 m
I1	latě 40 x 80 mm	60 m	720 m
T2	latě 40 x 220 mm	3 m	960 m
T3	latě 40 x 150 mm	1,5 m	48 m
			24 m

DÍL A (STŮL) - LEGENDA PRVKŮ

L1	latě 40 x 80 mm	40 m	x 8 DÍLŮ
T4	latě 60 x 80 mm	20 m	320 m
T5	latě 80 x 80 mm	5 m	160 m
T6	sloupek 80 x 80 mm	1,1 m	40 m
D1	voděodolná překližka, černá 20 mm	3 m2	8,8 m
K2	kovová tyč, d=30 mm, černý mat	1,75m	24 m2
			14 m