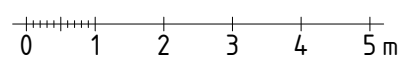
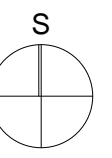



1	ZÁVĚTRÍ	
2	VSTUP	4,7 m <sup>2</sup>
3	PŘEZOUVÁNÍ	10,4 m <sup>2</sup>
4	KANCELÁŘ + ŠATNA PERS.	11,1 m <sup>2</sup>
5	WC PERSONÁL	4,7 m <sup>2</sup>
6	ÚKLIDOVÁ MÍSTNOST	1,3 m <sup>2</sup>
7	SKLAD / TECH. MÍSTNOST	7,5 m <sup>2</sup>
8	PŘÍPRAVNA OBĚDŮ	9,3 m <sup>2</sup>
9	ŠATNA (OBLEČENÍ)	11,5 m <sup>2</sup>
10	WC DĚTI	15,1 m <sup>2</sup>
11	DENNÍ MÍSTNOST	103,7 m <sup>2</sup>
12	SKLAD UČEBNÍCH POMŮCEK	4,8 m <sup>2</sup>
13	SKLAD MATRACÍ	6,2 m <sup>2</sup>
ÚŽITNÁ PLOCHA CELKEM		191 m <sup>2</sup>
ZASTAVĚNÁ PLOCHA		239,5 m <sup>2</sup>



prodesi  
/domesi